

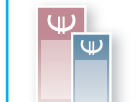
Accetta



Touch



Smart Coin Card a valore o a programma



Banconote



Monete e/o gettoni



Bancomat



Eroga



Ricevute



Smart Coin Card Solo Self Service Top Line



Monete e/o gettoni 2 erogatori

Possibilità per il gestore di configurare ciascuna passata per creare programmi personalizzati.

Possibilità per il cliente finale di aggiungere eventuali optional al lavaggio base selezionato.

Terminale di comando progettato per un utilizzo semplice ed intuitivo, realizzato con materiale e finiture anticasso per rendere operativo il lavaggio self-service 24 ore su 24.

Barriera fotocellule (optional)

Grazie alla barriera a fotocellule è possibile rilevare qualsiasi sagoma di veicolo, ottimizzando il contatto della spazzola orizzontale ed il passaggio della lama di asciugatura.



Precisione di rilevazione di sagome particolari

Rilievo automatico sagome particolari (Es. Skibox, lampeggianti, Pickup).

Velocità di rilevazione

Prima passata fino a 20 m/min.

Fluidità di movimento

Lama di asciugatura e alta pressione orizzontale. Spazzola orizzontale.



STARGATE S7

Struttura

- Telaio in acciaio zincato e verniciato
- Carenatura in ABS (optional)
- Traino portale diretto con inverter
- Chiodatura ad alta resistenza di tipo aeronautico
- Bulloneria in acciaio inox

Spazzole verticali

- Guida monotrave in acciaio zincato
- Movimentazione elettrica con inverter
- Doppia spazzolata sul fronte e retro dell'auto
- Doppia inclinazione e bloccaggio a mezzo cilindro
- Controllo elettronico della potenza

Spazzola orizzontale

- Sollevamento elettrico con inverter
- Controllo elettronico della potenza
- Guide in acciaio inox

Asciugatura

- Lama orizzontale in acciaio inox a seguire il profilo, orientabile su 3 posizioni
- Sollevamento elettrico con inverter
- Guide in acciaio inox
- Asciugatura laterale 2 elettroventilatori
- Sistema di sicurezza anticaduta

Dotazioni standard

- Impianto idraulico con elettrovalvole e rampe dedicate
- Pompa dosatrice per shampoo
- Pompa dosatrice per cera
- Alimentazione monofestone a parete
- Comando con display e pulsantiera a parete
- 5 inverter
- Predisposizione Self-Service completamente integrata nell'elettronica della macchina

Tecnologia avanzata per un successo e un'affidabilità che durano nel tempo

SCHEDA TECNICA

Dimensioni Stargate S7 (in millimetri)

Altezza utile di lavaggio	1.800**	2.100	2.300	2.500	2.800
Altezza macchina	*2.800 (2.680)	*3.100 (2.980)	*3.300 (3.180)	*3.500 (3.380)	*3.800 (3.680)
Larghezza macchina	*3.715 (3.600)				
Larghezza utile di passaggio	2.520				
Profondità macchina	*2.400 (1.690)				
Profondità macchina Versione "R" (barriera a fotocellule) - Optional	*2.580				
Peso macchina	1.720	1.790	1.850	1.930	2.100
Interasse rotaie	3.000 (2.800 a richiesta)				
Lunghezza rotaie	10.000	10.000	10.000	10.000	12.000

* Dimensioni con carenatura in ABS
 () Dimensioni con fascione alluminio standard
 ** Non disponibile con allestimento ABS Top Line

Dimensioni sala o baia lavaggio per lavaggio mezzi lung. 5 metri (in millimetri)

Altezza	*2.900 (2.800)	*3.200 (3.100)	*3.400 (3.300)	*3.600 (3.500)	*3.900 (3.800)
Larghezza	**4.100 (4.600)				
Lunghezza	*9.900 - ***9.960 - (9.500) - ***(9.000)				

* Dimensioni con carenatura in ABS
 ** Con dispositivi opzionale antisciacciamento
 () Dimensioni con fascione alluminio standard

Dati tecnici

Velocità di traslazione	m/min	0-22
Pressione acqua	Bar	3-5
Pressione aria	Bar	8
Tensione	Hz	400 3/N/PE 50
Potenza totale	kW	10 (16)
Tensione controllo	V	24
Potenza asciugatura	kW	2x4 (2x3 tetto + 2x4 lat.)

Alta pressione pompe (optional)

Alta pressione acqua	Bar	80
----------------------	-----	----

I dati sono indicativi e non impegnativi.

STARGATE S7






AQUARAMA Srl
 Località Piano, 38 - 12060 Novello (CN) - ITALIA
 Tel. +39 0173 776822 - Fax +39 0173 792501 - info@aquarama.it





Immagine a puro scopo illustrativo. Macchina dotata di optional.

COLORI DISPONIBILI

- Giallo Ral 1003  Rosso Ral 3001  Bianco 



STARGUIDE



Tubi StarGuide

Tubi guida ruote in acciaio Inox disponibili nelle seguenti metrature: 6, 9, 12 mt. I led presenti sui tubi guida ruote, coordinati con il semaforo (verde-avanti, rosso-stop, giallo-retromarcia), facilitano le movimentazioni durante la fase di posizionamento veicolo. I led multicolor accompagnano l'intero ciclo di lavaggio.

Versione StarLight

Coppia di inserti a led luminosa bianca accende il buio per una vista ottimale anche durante i lavaggi serali o in zone d'ombra. Il nuovo restyling punta sull'estetica senza dimenticare la funzionalità.

WATERFALL MOUSE



Waterfall Mouse

L'arco schiuma Waterfall Mouse crea una nuova esperienza sensoriale per il lavaggio della propria auto. La barra a led multicolor accompagna l'intera fase di prelavaggio.



Asciugatura


Convogliatore superiore in acciaio inox a seguire il profilo, orientabile su tre posizioni. 2 ventilatori superiori da 3 kW. 2 ventilatori laterali da 4 kW.

Sicurezza

Segnalazione allentamento cinghie di sollevamento. Sistema di bloccaggio anticaduta della lama di asciugatura.

UNA VASTA GAMMA DI ACCESSORI

Prelavaggio ad alta pressione



Laterale fissa con ugelli rotanti

Per una migliore rimozione dello sporco dalle fiancate.



Superiore a copiare con ugelli rotanti

Alta pressione su lama basculante a tre posizioni per una più efficace rimozione dello sporco. Escluso su Stargate S111.



Lavaruote Twister

Lavaruote inclinabile con alta pressione rotante integrata per un'accurata pulizia di cerchi, passaruote e fiancate. L'inversione di rotazione e inclinazione della spazzola permette un'accurata pulizia dei cerchi di varie dimensioni.

Ugelli alta pressione lavar ruote



La presenza degli ugelli a livello dei lavar ruote assicura un'accurata pulizia dei cerchi.



ARMADIO POMPE



TELAIO POMPE

Sistema pompe ad alta pressione

Sistema pompe ad alta pressione per un prelavaggio efficace ed accurato. Portata da 42, 84 o 126 l/min. Serbatoio di accumulo. Disponibile in armadio coibentato da esterno o in telaio per locale tecnico.

Semaforo LED integrato nel montante



Ampio semaforo grafico a led luminosi, indicazioni scorrevoli. Perfetto anche in condizione di luce intensa.



Spazzole Carlite


Consigliate con alta pressione.



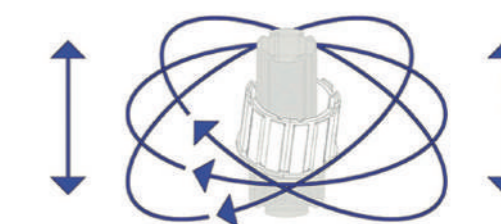
Tessuto

Consigliate con alta pressione.

WAVE TECH



- MAGGIOR POTENZA NEL LAVAGGIO
- DELICATEZZA ED EFFICACIA SULLA CARROZZERIA PER RISULTATI SPLENDENTI
- UNIFORMITÀ DI LAVAGGIO
- ESTETICA/MOVIMENTO ACCATTIVANTE



Bassa manutenzione grazie a materiali auto-lubrificanti



Misurazione movimenti con doppio sensore per una maggiore precisione e affidabilità.