

AQUA PAY 7.0

AQUA PAY 10.0



Accetta



Eroga



Possibilità per il gestore di configurare ciascuna passata per creare programmi personalizzati.

Possibilità per il cliente finale di aggiungere eventuali optional al lavaggio base selezionato.

Terminale di comando progettato per un utilizzo semplice ed intuitivo, realizzato con materiale e finiture antiscasso per rendere operativo il lavaggio self-service 24 ore su 24.

STARGATE 57

Tecnologia avanzata per un successo e un'affidabilità che durano nel tempo

Struttura

- Telaio in acciaio zincato e verniciato
- Carenatura in ABS (optional)
- Traino portale diretto con inverter
- Chiodatura ad alta resistenza di tipo aeronautico
- Bulloneria in acciaio inox

Spazzole verticali

- Guida monotrave in acciaio zincato
- Movimentazione elettrica con inverter
- Doppia spazzolata sul fronte e retro dell'auto
- Doppia inclinazione e bloccaggio a mezzo cilindro
- Controllo elettronico della potenza

Spazzola orizzontale

- Sollevamento elettrico con inverter
- Controllo elettronico della potenza
- Guide in acciaio inox

Asciugatura

- Lama orizzontale in acciaio inox a seguire il profilo, orientabile su 3 posizioni
- Sollevamento elettrico con inverter
- Guide in acciaio inox
- Asciugatura laterale 2 elettroventilatori
- Sistema di sicurezza anticaduta

Dotazioni standard

- Impianto idraulico con elettrovalvole e rampe dedicate
- Pompa dosatrice per shampoo
- Pompa dosatrice per cera
- Alimentazione monofestone a parete
- Comando con display e pulsantiera a parete
- 5 inverter
- Predisposizione Self-Service completamente integrata nell'elettronica della macchina

SCHEDA TECNICA

Dimensioni Stargate 57 (in millimetri)

Altezza utile di lavaggio	1.800**	2.100	2.300	2.500	2.800
Altezza macchina	*2.800 (2.680)	*3.100 (2.980)	*3.300 (3.180)	*3.500 (3.380)	*3.800 (3.680)
Larghezza macchina	*3.715 (3.600)				
Larghezza utile di passaggio	2.520				
Profondità macchina	*2.400 (1.690)				
Peso macchina	1.720	1.790	1.850	1.930	2.100
Interasse rotaie	3.000 (2.800 a richiesta)				
Lunghezza rotaie	10.000	10.000	10.000	10.000	12.000

* Dimensioni con carenatura in ABS
 () Dimensioni con fascione alluminio standard
 ** Non disponibile con allestimento ABS Top Line

Dimensioni sala o baia lavaggio per lavaggio mezzi lung. 5 metri (in millimetri)

Altezza	*2.900 (2.800)	*3.200 (3.100)	*3.400 (3.300)	*3.600 (3.500)	*3.900 (3.800)
Larghezza	**4.100 (4.600)				
Lunghezza	*9.900	**9.960	(9.500)	**(9.000)	

* Dimensioni con carenatura in ABS
 ** Con dispositivi opzionale antisciacchiamento
 () Dimensioni con fascione alluminio standard

Dati tecnici

Velocità di traslazione	m/min	0-22
Pressione acqua	Bar	3-5
Pressione aria	Bar	8
Tensione	Hz	400 3/N/PE 50
Potenza totale	kW	10 (16)
Tensione controllo	V	24
Potenza asciugatura	kW	2x4 (2x3 tetto + 2x4 lat.)

Alta pressione pompe (optional)

Alta pressione acqua	Bar	80
----------------------	-----	----

I dati sono indicativi e non impegnativi.

STARGATE 57



AQUARAMA Srl
 Località Piano, 38 - 12060 Novello (CN) - ITALIA
 Tel. +39 0173 776822 - Fax +39 0173 792501 - info@aquarama.it






Immagine a puro scopo illustrativo.
Macchina dotata di optional.

COLORI DISPONIBILI



STARGUIDE




Tubi StarGuide

Tubi guida ruote in acciaio Inox disponibili nelle seguenti metrature: 6, 9, 12 mt.
I led presenti sui tubi guida ruote, coordinati con il semaforo (verde-avanti, rosso-stop, giallo-retromarcia), facilitano le movimentazioni durante la fase di posizionamento veicolo. I led multicolor accompagnano l'intero ciclo di lavaggio.

Versione StarLight

Coppia di inserti a led luminosa bianca accende il buio per una vista ottimale anche durante i lavaggi serali o in zone d'ombra. Il nuovo restyling punta sull'estetica senza dimenticare la funzionalità.

WATERFALL MOUSE



Waterfall Mouse

L'arco schiuma Waterfall Mouse crea una nuova esperienza sensoriale per il lavaggio della propria auto. La barra a led multicolor accompagna l'intera fase di prelavaggio.




Asciugatura

Convogliatore superiore in acciaio inox a seguire il profilo, orientabile su tre posizioni. 2 ventilatori superiori da 3 kW. 2 ventilatori laterali da 4 kW.

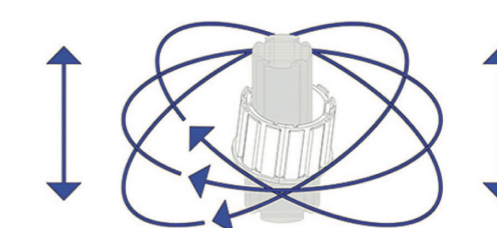
Sicurezza

Segnalazione allentamento cinghie di sollevamento. Sistema di bloccaggio anticaduta della lama di asciugatura.

WAVE TECH




- MAGGIOR POTENZA NEL LAVAGGIO
- DELICATEZZA ED EFFICACIA SULLA CARROZZERIA PER RISULTATI SPLENDENTI
- UNIFORMITÀ DI LAVAGGIO
- ESTETICA/MOVIMENTO ACCATTIVANTE



Bassa manutenzione grazie a materiali auto-lubrificanti

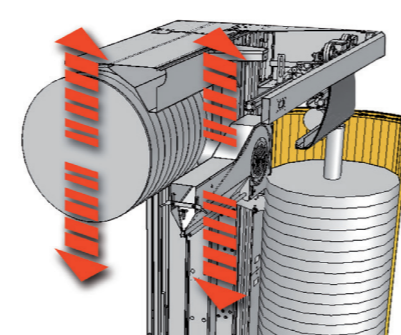


Misurazione movimenti con doppio sensore per una maggiore precisione e affidabilità.



UNA VASTA GAMMA DI ACCESSORI

Sistema Syncro




Movimentazione contemporanea di spazzola orizzontale e lama di asciugatura superiore nel cambio passata per una maggiore produttività.



Lavaruote Twister

Lavaruote inclinabile con alta pressione rotante integrata per un'accurata pulizia di cerchi, passaruote e fiancate. L'inversione di rotazione e inclinazione della spazzola permette un'accurata pulizia dei cerchi di varie dimensioni.

Ugelli alta pressione lavar ruote



La presenza degli ugelli a livello dei lavar ruote assicura un'accurata pulizia dei cerchi.



ARMADIO POMPE



TELAIO POMPE

Sistema pompe ad alta pressione

Sistema pompe ad alta pressione per un prelavaggio efficace ed accurato. Portata da 42, 84 o 126 l/min. Serbatoio di accumulo. Disponibile in armadio coibentato da esterno o in telaio per locale tecnico.

Semaforo LED integrato nel montante



Ampio semaforo grafico a led luminosi, indicazioni scorrevoli. Perfetto anche in condizione di luce intensa.



Spazzole Carlite

Consigliate con alta pressione.



Tessuto

Consigliate con alta pressione.